

## Abmessungen Fernbedienungen zu LKE-HST

**230 VAC**




**Aufputz**

Art.-No. **3000-1010**



**Unterputz**

Aluminium  
Art.-No. **3000-1025**




**Unterputz**

EDIZIO Due 2x2  
Art.-No. **3000-1030**



**Unterputz**

DIZIO Due  
4x1-vertikal  
Art.-No. **3000-1050**

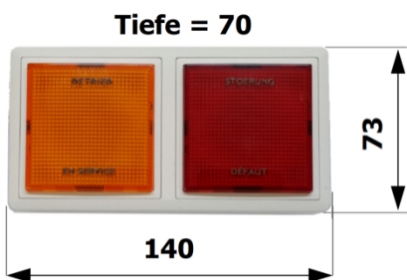


**Unterputz**

EDIZIO Due 1x4 horizontal  
Art.-No. **3000-1040**

## Türanzeige zu LKE-HST

(Verwendung als Zustandsanzeige Raum - vor dem Raum oberhalb der Türe)



**Aufputz**

EDIZIO Due 1x2 horizontal  
Art.-No. **3000-1071**



**Unterputz**

EDIZIO Due 2x1 vertikal  
Art.-No. **3000-1072**

### Optionen:

EDIZIO DUE ist auch in anderen Farben erhältlich.

**Hinweise und Elektroanschluss, siehe Seite 2**

## Elektroanschluss

Elektroanschluss nach NIN und örtlichen Vorschriften.



Die Fernbedienung so installieren, dass die zu überwachenden Verbrauchseinrichtungen (z.B. Bunsenbrenner) beim Quittieren in Sichtweite ist. Das entsprechende Elektro-Anschlusschema wird der jeweiligen Fernbedienung bei der Auslieferung beigelegt.

Der Schlüssel (Kaba) kann nicht ausgetauscht werden und ist in der Stellung 1 nicht abziehbar. Dies gehört zum Sicherheitskonzept des Produktes und ist nicht veränderbar! Wird dies bauseits verändert, so lehnen wir jegliche Haftung für Sach- und Personenschäden ausdrücklich ab! Im Lieferumfang sind 2 Schlüssel enthalten.

NIN = Niederspannungs-Installationsnorm

## Hinweis zu den Unterputzversionen

Einlasskasten = flammwidrige Unterputzdose.

Wir empfehlen ausdrücklich die Produkte der Firma AGRO AG (agro.ch) zu verwenden.

Diese sind beim Elektrogrosshandel direkt zu beziehen.